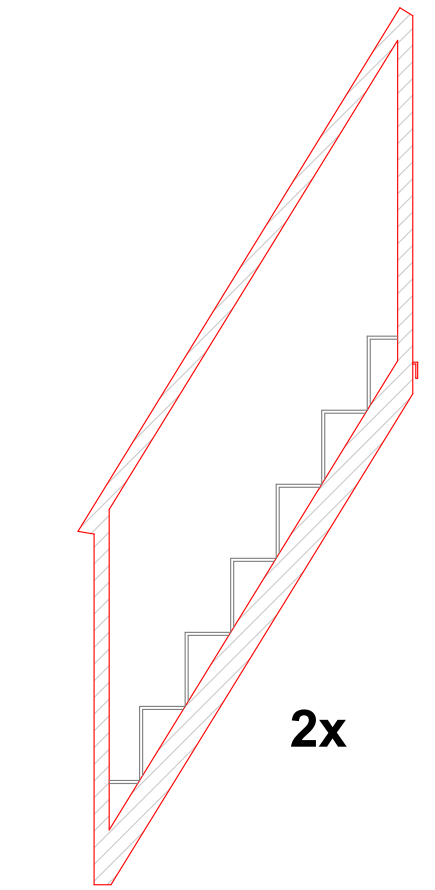
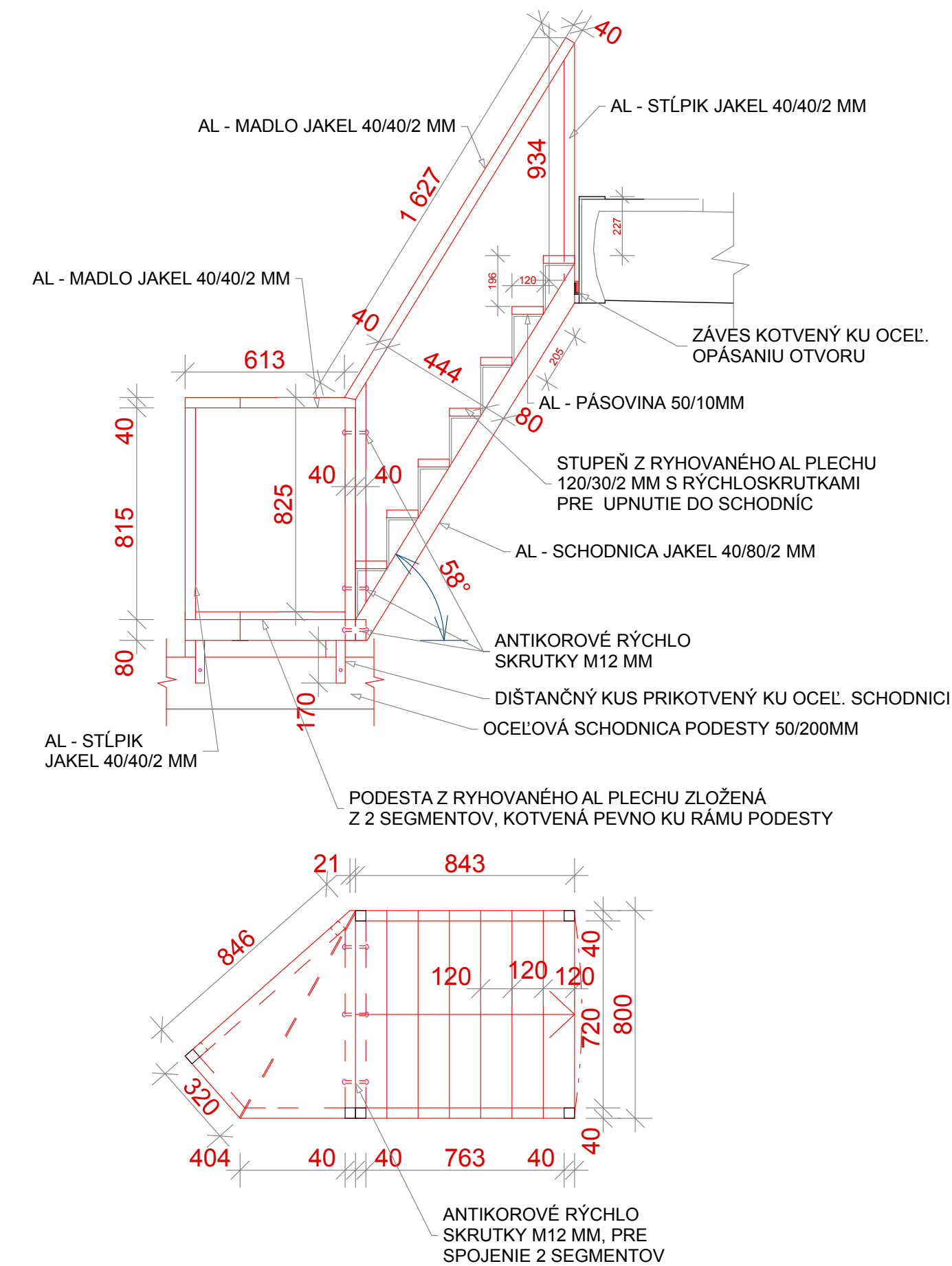


# DETAIL DEMONTOVATEĽNÝCH HLINÍKOVÝCH SCHODOV Z/1.10


M=1:20 PRÍLOHA 23

## ZOSTAVA SCHODISKA - SCHÉMA SCHODNICA S MADLOM



STUPEŇ

7x



PODESTA

1x

**MATERIÁL STUPŇA HLINÍK, RYHOVANÝ**

**ŠÍRKA STUPŇA 800MM**

**HĽBKA STUPŇA 200MM**

**MATERIÁL NOSNÍKA HLINÍKOVÝ VÝTLAČNE LISOVANÝ PROFIL**

**ROZSAH DODÁVKY MADLO Z OBOCH STRÁN**

**UHOL SKLONU 58°**

**ATYPICKÁ PODESTA**

**STUPNE ODOLNÉ VOČI SKRÚTENIU PRIPOJENÉ K PRAVOUHLÝM RÚRKAM.**

**NOSNÍKY Z VÝTLAČNE LISOVANÝCH PROFILOV Z HLINÍKA. NA HORNOM KONCI**

**DVA UKLADACIE UHOLNÍKY, SPODNÉ PLASTOVÉ PÄTKY.**

**NEPOUŽITEĽNÉ NA ÚČELY BÝVANIA PODĽA DIN 1055.**

**MOŽNOSŤ POUŽITIA SCHODISKA TYPU AKO KAISER+KRAFT**